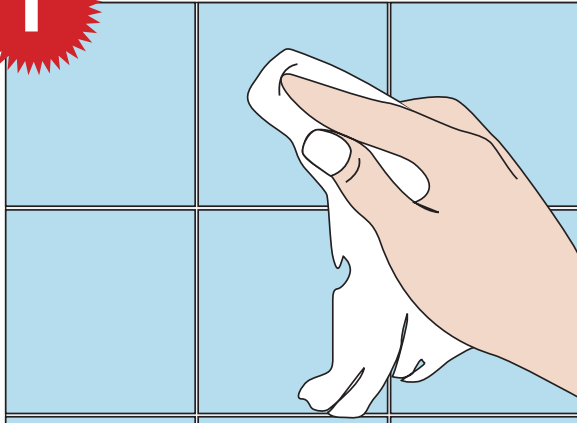


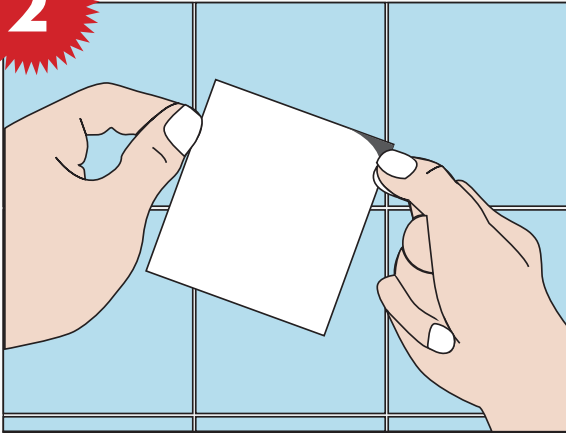
Wir empfehlen eine Trockenverklebung für kleine Fliesenaufkleber, bis zu eine Breite von 20 cm.

**1**



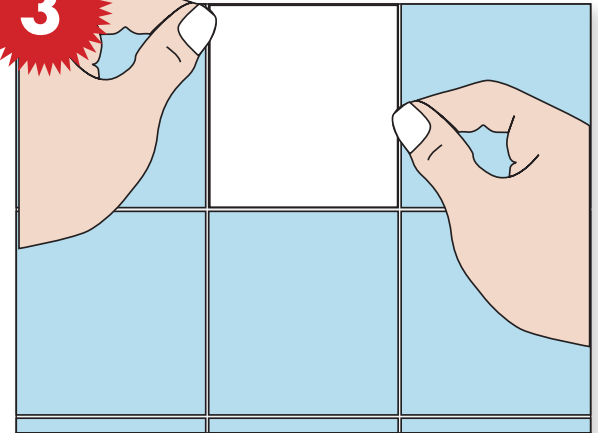
Den Untergrund bzw. die zu überklebenden Fliesen gründlich mit einem Tuch reinigen.

**2**



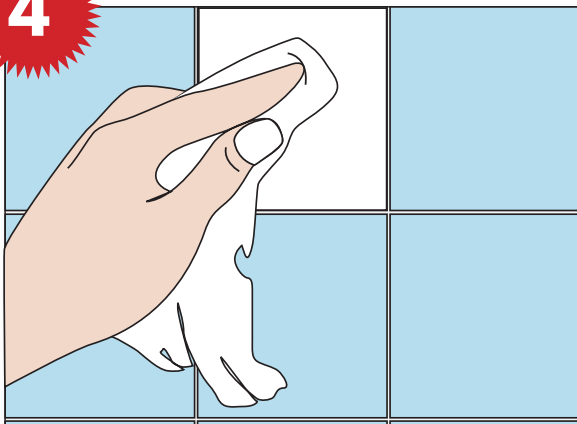
Ziehen Sie die Trägerfolie des Fliesenaufklebers ab, so dass Sie nur den Aufkleber in beiden Händen halten.

**3**




Positionieren Sie die obere linke Ecke des Fliesenaufklebers an die obere linke Ecke der alten Fliese und schieben Sie den Aufkleber passgenau über die alte Fliese.

**4**



Streichen Sie mit einer Bewegung von oben nach mit einem Tuch über den Fliesenaufkleber, so dass er blasenfrei auf der alten Fliese klebt.

**5**



Wiederholen Sie die Vorgänge 2 bis 4, bis Ihre Fliesen im neuen Glanz erstrahlen.